


1 道を聞く

レナート：すみません。タナカ電気はどこですか。

おじさん：この道をまっすぐ行って、二つ目の角を左に曲がってください。

さらにまっすぐ行くと、右にあります。

レナート：ありがとうございます。



2 電気屋

レナート：すみません。デジカメがこわれたみたいなんです。

店員：ちょっと見せてください。充電が切れていますね。


レナート：あ、そうなんですか・・・

店員：充電器につなぐと、ここが赤くなります。


レナート：はい。

店員：ここが緑になると、充電ができたということです。

レナート：わかりました。ありがとうございます。



【まっすぐ行くと、右にあります。】



さらにまっすぐ行くと、右にあります。

タナカ電気はどこですか。
すみません。ちょっとわかりません。
※わからないときは、「すみません」と言います。

このボタンを押すと、電源が入ります。



行く と
↑
じしょけい
辞書形 + と

このボタンを押すと、電源が入ります。

★ 言いましょう 1

びょういん みつ め かど みぎ ま
病院は三つ目の角を右に曲がると、右にあります。

ぎんこう はし わた ひだり
銀行は橋を渡ると、左にあります。

このボタンをおすと、お湯が出ます。

★ 練習しましょう 1

れい
(例1) コンビニ・まっすぐ行きます・右にあります

→ コンビニはまっすぐ行くと、右にあります。

れい て ちか みず で
(例2) 手を近づけます・水が出ます

→ 手を近づけると、水が出ます。

しやくしょ おうだんほどう わた ひだり
(1) 市役所・横断歩道を渡ります・左にあります

→

(2) クリーニング屋・一つ目の角を右に曲がります・右にあります

→

(3) このソフトをインストールします・動画を見ることができます

→

くすりの ねつ き
(4) 薬を飲みます・熱が下がります

→

うちゅう み ちきゅう あお
(5) 宇宙から見ます・地球は青いです

→

まい かがみ へいこう お ひかり はんしゃ かえ
(6) 2枚の鏡を平行に置きます・光は反射をくり返します

→

にさんかたんそ みず こうごうせい
(7) 二酸化炭素と水があります・光合成ができます

→

★ 練習 しましょう 2

(例) ^{バス} ^{てい} ^{バス} ^{てい} ^は ^ど ^こ ^で ^す ^か。

→ ^ひ ^と ^め ^か ^ど ^ひ ^だ ^り ^ま ^み ^ぎ
一つ目の角を左に曲がると、右にあります。

(1) ^は ^く ^ぶ ^つ ^か ^ん
博物館

→ _____

(2) ^{ゆう} ^{びん} ^き ^{よく}
郵便局

→ _____

(3) ^{こう} ^{ばん}
交番

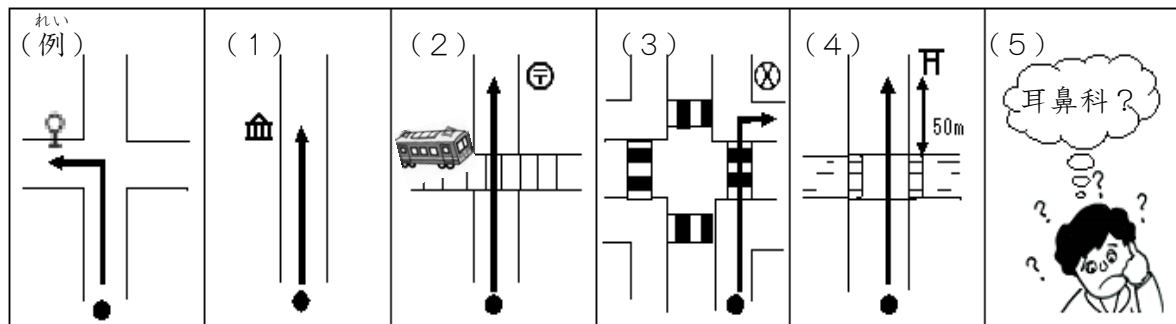
→ _____

(4) ^{じん} ^{じゃ}
神社

→ _____

(5) ^じ ^び ^か
耳鼻科

→ _____



★ 練習 しましょう 3

(例) ^ま ^ど ^を ^あ ^け ^る ^と、 ^か ^ぜ ^は ^い
まどを開けると、風が入ります。

(1) ^こ ^こ ^を ^ク ^リ ^ッ ^ク ^ス ^ル ^と、 _____

(2) ^イ ^ン ^タ ^ー ^ネ ^ッ ^ト ^に ^つ ^な ^ぐ ^と、 _____


(3) ^ひ ^づ ^け ^へ ^ん ^{こう} ^{せん} ^に ^し ^ひ ^が ^し ^に ^ち
日付変更線を西から東へこすと、1日 _____

(4) _____、^に ^{ほん} ^ご ^{ほん} ^よ
日本語で本を読むことができます。

(5) _____、^{おん} ^が ^く ^き
音楽を聴くことができます。

(6) _____


【^{じゅうでんき}充電器につなぐと、^{あか}ここが赤くなります。】




^{じゅうでんき}充電器につなぐと、^{あか}ここが赤くなります。

^{じゅうでんき}充電器につなぐと、ここが赤くなります。

たくさん^{れんしゅう}練習したから、^じ字が^{じょうず}上手になりました。



たくさん^{れんしゅう}練習したから、字が上手になりました。



^{ことし}今年、^{ちゅうがくせい}中学生になりました。

^{ことし}今年、中学生になりました。

<い形容詞>	^{あか} 赤い	→	^{あか} 赤 <u>く</u> なります
<～たい>	い	→	い <u>き</u> た <u>く</u> なります
<な形容詞>	^{じょうず} 上手な	→	^{じょうず} 上手 <u>に</u> なります
<名詞>	^{ちゅうがくせい} 中学生	→	^{ちゅうがくせい} 中 <u>学</u> 生 <u>に</u> なります

★ 言いましょう 2

^{あした}明日からいそがしくなります。

コンビニができると、^{べんり}便利になります。

^{あね らいねん だいがくせい}姉は来年、大学生になります。

★ 練習しましょう 4

れい しろ (例) 白いです	しろ 白くなります
(1) つよ 強いです	
(2) あそ 遊びたいです	
(3) あ 会いたいです	
(4) ゆうめい 有名です	
(5) きら 嫌いです	
(6) びょうき 病気です	
(7) さい 18歳です	

★ 練習しましょう 5

(例 1) ^{れい}11月になると、^{さむ}寒くなります。

(例 2) ^{れい}風邪をひいたけど、^{げんき}元気になりました。

(1) ^{あつ}暑くなると、

(2) セールなので、

(3) ^{らいげつ}来月、

(4) ^{さかな きら}魚が嫌いだったけど、

<p>れい (例 1) 8月 → 11月</p>	<p>れい (例 2)</p>	<p>(1)</p>
<p>(2)</p>	<p>(3) 今月 12かい → 来月 13かい</p>	<p>(4)</p>

★ 練習 6

(例1) 家の近くにコンビニができました・ので・便利です

→ 家の近くにコンビニができたので、便利になりました。

(例2) カーテンを開けます・と・明るいです

→ カーテンを開けると、明るくなります。

(1) 毎日、英語で日記を書きました・ので・英語が得意です

→

(2) 雨でした・けど・雪です

→

(3) 難しい本を読みました・から・ねむいです

→

(4) 赤道に近づきます・と・雨が多いです

→

(5) "I like music."を日本語に訳します・と・「私は音楽が好きです。」です

→

(6) 定価が100円の商品を2割引きで売ります・と・定価より20円安いです

→

(7) 顕微鏡を高倍率にします・と・視野はせまく、暗いです

→

★ 練習 7

(例) 秋になると、食べ物がおいしくなります。

(1) たくさん食べたので、

(2) 夏になると、

(3) $x = 8 - 3x$ を移項すると、

(4) _____ ので、きれいになりました。



(5) _____ と、頭がよくくなります。

(6) _____ を日本語に訳すと、_____ になります。

(7) _____、_____ になります。

(8) _____、_____ になりました。


【デジカメがこわれたみたいなんです。】



デジカメがこわれたみたいなんです。



アメリカさんはテニスが好きみたいです。



午後から雨みたいです。

こわれた	<u>みたいです</u>
↑	
ふつうけい	普通形 + みたいです
※ < けいようし >	好きだ → <u>好きみたいです</u>
< 名詞 >	雨だ → <u>雨みたいです</u>

★ 言いましょう 3

たいそうふく わす
体操服を忘れたみたいです。

きょう ほしゅう
今日、補習があるみたいです。

せんせい
先生はいそがしいみたいです。

★ 練習 しましょう 8

<small>れい か</small> (例) 買います	<small>か</small> 買うみたいです
(1) なくしました	
<small>あた</small> (2) 暖 かいです	
(3) よくないです	
<small>げん き</small> (4) 元 気です	
<small>きら</small> (5) 嫌 いではありませんでした	
<small>たいふう</small> (6) 台 風でした	
(7) テストではありません	

★ 練習 しましょう 9

れい そら くら
 (例) 空が暗いです。

あした あめ
 明日は雨です

→ あした あめ
 明日は雨みたいです。

(1) ていき 定期がありません。

お
 落としました

→

(2) でんき 電気がついていません。

だれもいません

→

(3) レナートくんはいつもトマトを た 食べません。

きら
 嫌いです

→

(4) アメリカさんは ほけんしつ ね 保健室で寝ています。

きぶん わる
 気分が悪いです

→

(5) だいどころ 台所からいいにおいがします。

ばん ほん
 晩ご飯はカレーです

→

(6) この りょうり あじ へん 料理は味が変です。

しお さとう まちが
 塩と砂糖を間違えました

→

★ 練習 10


(例) 先生がCDラジカセを持って来ました。CDを聴くみたいです。

- (1) かさがありません。電車に_____
- (2) 教室に電気がついています。だれか_____
- (3) _____
- _____みたいです。

★ 練習 11


正しい方に○をしましょう。

- (1) レナート : あれ? ないなあ。
 アメリア : どうしたの?
 レナート : プリントがない。どこだろう。わからないなあ。
 (なくした ・ なくしたみたいだ)。
- (2) 小強 : 先生、すみません。
 ネクタイを (忘れました ・ 忘れたみたいです)。
 貸してください。
- (3) 山口先生 : はい。帰るときに返しなさいね。
 木村先輩 : 今日、補習は (ない ・ ないみたい)。
 チョン先輩 : どうして?
 木村先輩 : 先生が「会議がある。」と話していたから。



※丁寧に話すとき、書くときは「ようです」を使うことが多いです。

【ここが ^{みどり} 緑 になると、^{じゅうでん} 充電ができたということです。】



ここが ^{みどり} 緑 になると、^{じゅうでん} 充電ができたということです。

できた ということです
↑
ふつうけい
普通形+ということです

★ 言いましょう 4

木村先輩のかばんがありません。家に帰ったということです。

その問題をだれも解くことができませんでした。難しかったということです。

みんなその店を知っています。有名だということです。

★ 練習 しましゅう 12

(例) 生徒が学校から出てきました。

授業が終わりました → 授業が終わったということです。

(1) 8時40分ですが、レナート君が来ません。

また寝ぼうしました →

(2) 英単語の意味は自分で調べなければなりません。

辞書が必要です →

(3) 動物は葉緑体を持っていません。

自分で栄養分を作ることができません

→

★ 練習 しましゅう 13

(例) A : 今日の夜は湿度が高いみたいです。

B : 蒸し暑くなりますね。

「湿度が高い」ということは、どういうことですか。

蒸し暑くなるということです。

(1) A : 携帯がピーッと鳴ってる。なんでだろう？

B : 充電が切れるよ。

「携帯がピーッと鳴っている」ということは、どういうことですか。

(2) A : みんなそのまん画を読んでいるね。

B : とても人気があるんだよ。

「みんなそのまん画を読んでいる」ということは、どういうことですか。

